


# Hårprøve til DNA

Hårprøven skal udtages af dyrlæge eller SEGES-identitetsmærker, der verificerer dyrets signalement og chipnummer.

20-30 hår rykkes af, så der medfølger hårrødder. Der kan f.eks. rykkes fra man, hale eller pandelok.

Undgå at røre ved hårrødderne.

Markér ønsket analyse



**Bestilling af analyse**

DNA bestemmelse  Aftørningskontrol  Arbdel WFFS  Hænder

ALLE FELTER SKAL UDFYLDES - BRUG BLOKBOGSTAVER

Navn på hest	PRUSTE	Fødselsdato	13.05.2020	Køn	HOPPE	Race	SPORTS PONY
Chip nr.	123456SP0123645678	Chip nr.	123456SP1234546789				
Registreret i	BRUN	Blod	BLIS				
Forvæder	SOK	Højre forvæder	HØJ SOK	Navn på hest			
Forvæder	IBRAHIM	Chip nr.	123456SP1234546789				
Forvæder	LOTTE	Chip nr.	123456SP234567890				
Forvæder	ANDERS ANDERSEN	E-mail (hvor svar sendes)	123@gmail.com	Tit. nr.	12345678		
Adresse	LÆRKEVEJ 1, 1234 HOVEDBYEN						

Udfyldt af: *[Signature]* Dyrslæge Hans Schougaard  
 Dyrlæge Højskovvej 12  
 8653 Them  
 Tlf. +45 87 98 11 77

**HÅRPRØVE INDSÆTTES HER**

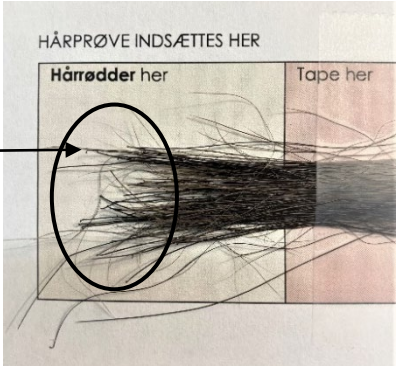
Hårrødder her	Tape her
---------------	----------

**HUSK**  
dyrlægestempel og underskrift!

Hårene sættes fast på blanketten med tape i det afmærkede felt.

Prøven sendes til  
 DNA Laboratoriet for Heste  
 Rødebækvej 2  
 DK - 8653 Them


Hårrødder/hårsække er den ende af håret, der har siddet fast på hesten



**HUSK**  
dyrlægestempel og underskrift!

Hårene sættes fast på blanketten med tape i det afmærkede felt.

Blanketten foldes og puttes i en ren, tør plastpose – gerne med lynlås.



## Sendes til

DNA Laboratoriet for Heste

Rødebækvej 2

DK – 8653 Them